


Partant (corde)	Cheval	Arrivée officielle	Tronçons de 200m		DEP - 1000m	1000m - 800m	800m - 600m	600m - 400m	400m - 200m	200m - ARR	Temps officiel	Derniers 600m	Parcours vs. 1er
			Temps passage en tête		00:34.81	00:48.02	01:00.25	01:12.32	01:23.60	01:35.46			
			Durée du tronçon		00:34.81	00:13.21	00:12.23	00:12.07	00:11.27	00:11.85			
			Vitesse Max	200m les plus rapides	T1	T2	T3	T4	T5	T6			
2 (2)	SIR TOMMY CEN A. POUCHIN	1	66,02 T4	00:11.21 T5	00:35.08 2 00:35.08	00:48.18 2 00:13.09	01:00.33 2 00:12.14	01:12.38 2 00:12.05	01:23.60 1 00:11.21	01:35.46 00:11.85	1'35"46	00:35.12	
3 (4)	PROSECUTOR M. BARZALONA	2	66,78 T5	00:11.12 T5	00:35.34 3 00:35.34	00:48.49 3 00:13.14	01:00.59 3 00:12.10	01:12.60 3 00:12.00	01:23.72 2 00:11.12	01:35.79 00:12.07	1'35"80	00:35.20	0,11
4 (1)	GIUSEPPE BALLOCCO T. PICCONE	3	64,08 T5	00:11.49 T5	00:34.81 1 00:34.81	00:48.02 1 00:13.21	01:00.25 1 00:12.23	01:12.32 1 00:12.07	01:23.82 3 00:11.49	01:36.00 00:12.18	1'36"01	00:35.75	4,34
1 (3)	STORMY DONALD NON PARTANT												

Cheval **SIR TOMMY CEN**
 Jockey **A. POUCHIN**
 Rang d'arrivée **1**
 Temps de parcours **01:35.46** redk : **1'03"64**
 Tronçon le plus rapide **00:11.21** (tronçon 400m - 200m)
 Vitesse maximale **66,02** (tronçon 600m - 400m)
 Vitesse moyenne **58,3**

Données de tracking

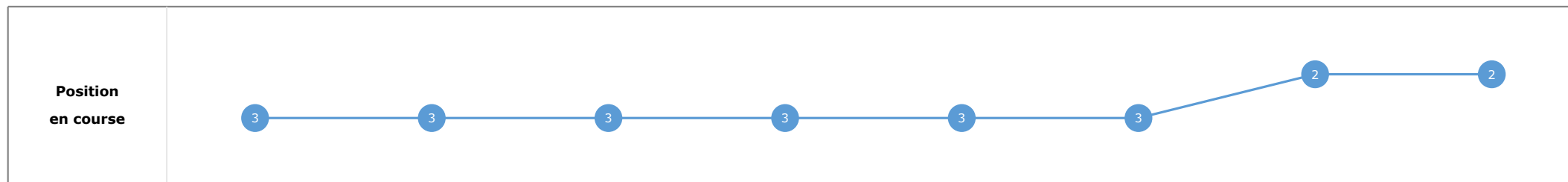
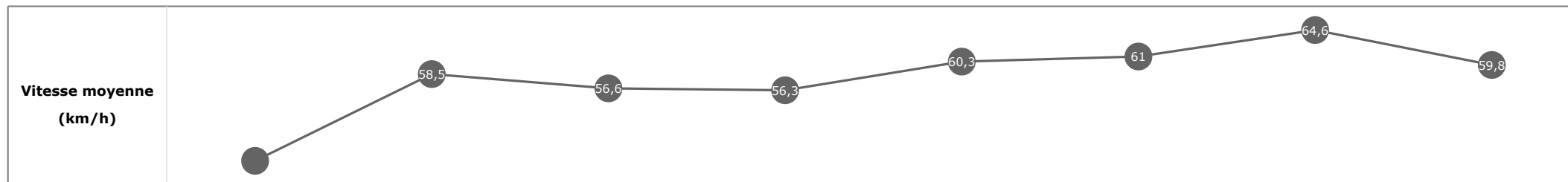
Tronçons de 200m	DEP 1400m	1400m 1200m	1200m 1000m	1000m 800m	800m 600m	600m 400m	400m 200m	200m ARR
Temps de parcours	00:09.91	00:22.19	00:35.08	00:48.18	01:00.33	01:12.38	01:23.60	01:35.46
Temps du tronçon	00:09.91	00:12.28	00:12.89	00:13.09	00:12.14	00:12.05	00:11.21	00:11.85
Vitesse moyenne	47,8	58,7	56,4	56,2	59,8	61,2	64,2	60,9

**Vitesse moyenne
(km/h)**

**Position
en course**


Cheval **PROSECUTOR**
 Jockey **M. BARZALONA**
 Rang d'arrivée **2**
 Temps de parcours **01:35.79** redk : **1'03"86**
 Tronçon le plus rapide **00:11.12** (tronçon 400m - 200m)
 Vitesse maximale **66,78** (tronçon 400m - 200m)
 Vitesse moyenne **58,1**

Données de tracking


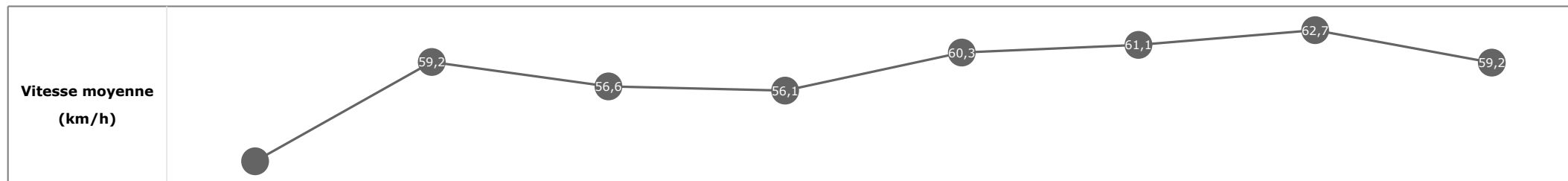
Tronçons de 200m	DEP 1400m	1400m 1200m	1200m 1000m	1000m 800m	800m 600m	600m 400m	400m 200m	200m ARR
Temps de parcours	00:10.14	00:22.44	00:35.34	00:48.49	01:00.59	01:12.60	01:23.72	01:35.79
Temps du tronçon	00:10.14	00:12.30	00:12.89	00:13.14	00:12.10	00:12.00	00:11.12	00:12.07
Vitesse moyenne	46,6	58,5	56,6	56,3	60,3	61	64,6	59,8



Cheval **GIUSEPPE BALLOCCO**
 Jockey **T. PICCONE**
 Rang d'arrivée **3**
 Temps de parcours **01:36.00** redk : **1'04"00**
 Tronçon le plus rapide **00:11.49** (tronçon 400m - 200m)
 Vitesse maximale **64,08** (tronçon 400m - 200m)
 Vitesse moyenne **58,1**

Données de tracking

Tronçons de 200m	DEP 1400m	1400m 1200m	1200m 1000m	1000m 800m	800m 600m	600m 400m	400m 200m	200m ARR
Temps de parcours	00:09.74	00:21.93	00:34.81	00:48.02	01:00.25	01:12.32	01:23.82	01:36.00
Temps du tronçon	00:09.74	00:12.18	00:12.87	00:13.21	00:12.23	00:12.07	00:11.49	00:12.18
Vitesse moyenne	48,4	59,2	56,6	56,1	60,3	61,1	62,7	59,2



Cheval **STORMY DONALD**
Jockey NON PARTANT
Rang d'arrivée **0**
Temps de parcours
Tronçon le plus rapide
Vitesse maximale
Vitesse moyenne

Données de tracking

Tronçons de 200m	0m ARR	0m ARR	0m ARR	0m ARR	0m ARR	0m ARR	0m ARR	0m ARR
Temps de parcours								
Temps du tronçon								
Vitesse moyenne								

Vitesse moyenne
(km/h)

Position
en course